

入学までに用意するもの

体育着関係

- 体育着(男女共に)
半袖シャツ、ハーフパンツかクォーターパンツ
- 体育帽子 オレンジ色(つば付き)
- 上履き 白
- ※ 体育着・体育帽子・上履きは「スズヤ」「カワシマヤスポーツ店」で購入できます。

袋物について (学校ホームページと、入学のしおり18ページを参照してください。)

- 体育着袋(木綿のもの)
- 上履き袋(木綿のもの)
- 手さげ袋(キルティングのもの)
- 給食袋(木綿のもの)
- 手さげ型の道具袋(キルティングのもの)
- ※ 全ての袋に名前を大きく書いてください。
- ※ ひもは短めにし、太すぎないようにしてください。
(ひもが長すぎると、袋が床につき、汚れます。また、滑って危険です。)



カワシマヤスポーツ店



スズヤ

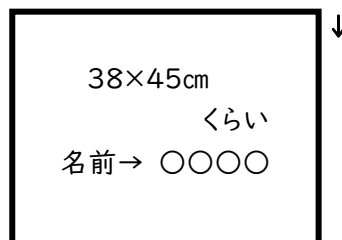
筆箱について

- 鉛筆入れ…大きすぎないもの・簡単に開け閉めができるもの。
(鍵つき・チャンネル式・ブリキ製は、不可。)進級しても使用。
- 鉛筆……共同で購入した書写用鉛筆6B(2本)と2B(2~3本)、赤鉛筆(1本) 青鉛筆(1本)
または赤青鉛筆、ネームペン
※1本1本記名をしてください。鉛筆はキャラクターなどが描かれていないものをご準備ください。(学習の妨げになったり、トラブルにつながったりする恐れがあります。)
※赤青鉛筆を使用する場合は、片方にキャップをつけてください。(装飾のないもの)
- 消しゴム…簡素で、余計な飾りのないもの。(白色。直方体。匂いのないもの、共同で購入した物と同じようなもの)※ケースと本体に記名をしてください。

記名について

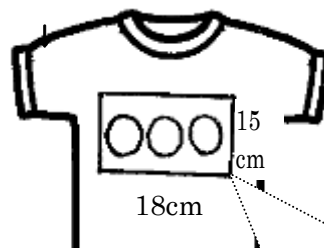
- ひらがなで、はっきりと。
- 消えないように。(油性マジックなどで)
- ☆ 学用品…………クレヨン、鉛筆、計算ブロック、計算カードなど一つ一つに。
- ☆ 身につける物…下着・靴下・靴・ハンカチ・ティッシュなど。

<ランチマット>



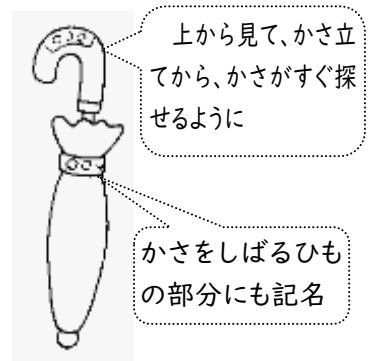
<体育着>

名前は前と後ろの両方に名前

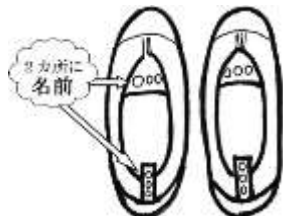


- ※体育着の胸と背中にしっかりつける。
- ※太く、はっきり書く。
- ※直接、体育着に書いてもよい。
- ※苗字のみ、ひらがなで書く。

<かさ>



<上ばき> ※ゴム底がやわらかく、滑りにくいものがよい。



防災頭巾について

- 今回販売したものは背もたれ式ですが、座布団式でも構いません。

☆ 新しい学用品は、包装や中栓を取り、すぐに使えるようにしてください。(粘土・糊など)